

## COUVRE-BASES DÉCORATIVES

Les couvre-bases en aluminium moulé de Snoc sont finement moulées pour ajouter une dimension décorative aux poteaux droits. Elles peuvent être ajoutées après l'installation du poteau.



Style A

Base ronde  
Largeur: 11,5", 12", 12,5"  
Hauteur: 4", 4,5", 5"  
Ouverture: 4", 5", 6"



Style B

Base ronde  
Largeur: 11"  
Hauteur: 9,5"  
Ouverture: 4"



Style C

Base ronde  
Largeur: 11"  
Hauteur: 24"  
Ouverture: 4"



Style D

Base octogonale  
Largeur: 13"  
Hauteur: 28"  
Ouverture: 4"



Style E

Base ronde  
Largeur: 13"  
Hauteur: 40"  
Ouverture: 4"



Style F

Base ronde  
Largeur: 16,5"  
Hauteur: 52"  
Ouverture: 4", 5"



Style H

Base ronde  
Largeur: 10"  
Hauteur: 4"  
Ouverture: 8,5"



Style G

Base carrée  
Largeur: 10", 12"  
Hauteur: 4", 5"  
Ouverture: 4", 5"



Couvre-boulons

Largeur: 2,125"  
Hauteur: 2"

## OPTIONS STANDARD POUR POTEAUX RONDS


Les options montrées plus bas sont surtout pour les poteaux ronds de 4 po de diamètre. Pour les projets impliquant d'autres styles ou d'autres grandeurs de poteaux et requérant ces options, consultez Snoc.



Cellule photoélectrique



Prise de courant en saillie



Traverse A



Traverse B



Traverse C



Bras décoratif pour jardinière



Bras pour jardinière



Bras pour bannière

## ASSEMBLAGES DE PLUSIEURS LUMINAIRES


Les assemblages de plusieurs luminaires Snoc sont tous montés sur un coeur de console conçu pour venir s'installer sur le poteau. La console, une fois en place, est fixée à l'aide de vis de pression. Ce concept a l'avantage d'éliminer complètement le perçage sur le site d'installation.

L'assemblage de luminaires peut être tourné horizontalement pour permettre d'obtenir l'orientation parfaite en fonction de la rue et/ou des boulons d'ancrage pré-installés.




## STYLES D'EXTRUSIONS

Snoc offre une variété de styles de fûts incluant:




rond



carré




cannelé



moulé, effilé et cannelé

## TRAPPES D'ACCÈS ET PORTES

Les poteaux Snoc sont tous fournis avec des trappes d'accès près de la base afin de simplifier l'entretien électrique pendant et après l'installation.



Fort de son expertise en moulage, Snoc peut produire des logos et des emblèmes individuels ou municipaux sur demande.